




Bahasa Indonesia

Lesson Focus	Slide	Content	Activities
<p>3.UJ.1; 3.UJ.3; 3.UJ.4; 3.MLC.1; 3.MLC.2</p> <p>Assessment</p>	 <p>True or False</p> <p>Jalan Raya - Raya Street</p> <ol style="list-style-type: none"> 1. Apotek terletak di antara Masjid dan Rumah Sakit. 2. Masjid terletak di sebelah Gereja. 3. Toko Foto di Jalan Raya. 4. Kantor Pos terletak di sebelah kiri Masjid. 5. Rumah sakit terletak di sebelah kanan Apotek. 	<p>1. Apotek terletak di antara Masjid dan Rumah Sakit. F = Salah</p> <p>2. Masjid terletak di sebelah Gereja. T = Benar</p> <p>3. Toko Foto di Jalan Raya. F = Salah</p> <p>4. Kantor Pos terletak di sebelah kiri Masjid. F = Salah</p> <p>5. Masjid terletak di sebelah kanan Apotek. T = Benar</p>	<p>Use the street map to say whether these sentences are true (benar) or false (salah). Click on sentence to hear spoken by native speaker. Students write Benar or Salah.</p>
	 <p>Finish the sentences</p> <p>Jalan Raya - Raya Street</p> <p>Rumah sakit terletak di _____</p> <p>Gereja terletak di _____ kiri _____</p>	<p>Finish the sentences in Indonesian</p> <p>Rumah sakit terletak di Jalan Raya.</p> <p>Gereja terletak di sebelah kiri Apotik.</p>	<p>Type in the missing words. Use correct punctuation to avoid errors.</p>
	 <p>Assessment Answers</p> <p>Answers to Slide 1</p> <ol style="list-style-type: none"> 1 - 2 - 3 - 4 - 5 - <p>Answers to Slide 2</p> <p>_____</p> <p>_____</p>	<p>Answers as above in Red</p>	<p>Rub and reveal the answers</p>